




















入院診療看護計画表（腹式子宮全摘術・傍大動脈リンパ節郭清を含む子宮・卵巣悪性腫瘍根治手術）

病棟 病室 号 氏名() () () () 様 担当医() () () () 看護師() () () ()

病日	入院当日		入院2日目		入院3日目		入院4日目	入院5日目	入院6日目	入院7日目	入院8日目	入院9日目	入院10日目	入院11日目	
	手術前々日		手術前日		手術当日		術後1日目	術後2日目	術後3日目	術後4日目	術後5日目	術後6日目	術後7日目	術後8日目	
目標	・ 治療内容について理解できる				・ 生理以上の出血がない		・ 手術後の合併症をおこさず経過する ・ 血圧、脈拍、体温が安定する	・ 歩行ができる					・ 退院後の生活について理解できる ・ 退院後の治療について理解できる		
予定	<ul style="list-style-type: none"> ・ 担当医の診察があります  ・ 寝る前に下剤を飲みます 	<ul style="list-style-type: none"> ・ 麻酔科・手術室看護師の術前訪問があります ・ 除毛をします ・ 臍処置をします ※朝一番の手術のとき ・ 15時 下剤を飲みます ・ 睡眠薬の希望があればお渡しします  ・ 血液検査があります  	<ul style="list-style-type: none"> ・ 点滴 ※朝一番の手術のときはしません  ・ 除毛をします ・ 臍処置をします ・ 手術前に血栓予防のためのストッキングを着用します ・ 酸素濃度を測定します 	<ul style="list-style-type: none"> ・ 点滴があります (1本 500ml × 2本) ・ 尿管が入っています ・ 背中に痛み止めのチューブ (有・無) ・ 心電図モニターをつけます  ・ ドレーン(手術部位の管) (有・無) ・ 空気マッサージ器使用 ・ 酸素のマスクをつけます 	<ul style="list-style-type: none"> ・ 点滴があります (4本) ・ 尿管が入っています ・ 背中に痛み止めのチューブ (有の場合) ・ 心電図モニターをはずします ・ ドレーン(手術部位の管) (有の場合) ・ 空気マッサージ器を除去します ・ 夕より血栓予防の注射 (有・無) ・ 血液検査があります ・ 創のガーゼを除去し、創の確認をします  	<ul style="list-style-type: none"> ・ 点滴があります (3本) ・ 尿管を抜きます ・ 背中に痛み止めのチューブ (有の場合) ・ 心電図モニターをはずします ・ ストッキングを脱ぎます ・ 空気マッサージ器を除去します ・ 夕より血栓予防の注射 (有の場合) ・ 血液検査があります ・ 創のガーゼを除去し、創の確認をします  	<ul style="list-style-type: none"> ・ 点滴があります (2本) ・ 尿管を抜きます ・ 背中に痛み止めのチューブ (有の場合) ・ 心電図モニターをはずします ・ ストッキングを脱ぎます ・ 空気マッサージ器を除去します ・ 夕より血栓予防の注射 (有の場合) ・ 血液検査があります ・ 創のガーゼを除去し、創の確認をします  	<ul style="list-style-type: none"> ・ 血液検査があります ・ 尿検査があります 	<ul style="list-style-type: none"> ・ 血液検査があります ・ 尿検査があります 	<ul style="list-style-type: none"> ・ 血液検査があります ・ 尿検査があります 	<ul style="list-style-type: none"> ・ 血液検査があります ・ 尿検査があります 	<ul style="list-style-type: none"> ・ 血液検査があります ・ 尿検査があります 	<ul style="list-style-type: none"> ・ 血液検査があります ・ 尿検査があります 	<ul style="list-style-type: none"> ・ 血液検査があります ・ 尿検査があります 	
食事	・ 大腸術前食		・ 食事は 時以降できません ・ 水分は 時まで飲みます		・ 食べたり、飲んだりできません 		<ul style="list-style-type: none"> ・ 診察後より水分がとれます ・ 夕食より食べられます  	<ul style="list-style-type: none"> ・ 診察後より水分がとれます ・ 夕食より食べられます  	<ul style="list-style-type: none"> ・ 診察後より水分がとれます ・ 夕食より食べられます  	<ul style="list-style-type: none"> ・ 診察後より水分がとれます ・ 夕食より食べられます  					
活動	・ 制限はありません 				・ ベッド上で動くことができます		・ 座ることができます 	・ 尿の管を抜いた後、病棟内の歩行ができます	・ 病棟内の歩行ができます 						
清潔	・ シャワー浴ができます 						・ 看護師が体をお拭きします 		・ ドレーンがなければシャワー浴ができます						
説明指導	<ul style="list-style-type: none"> ・ 入院までの経過をお聞きします ・ 入院のご案内をします ・ 手術及びその後の説明をします (担当医・看護師) ・ (入院中) 薬についての説明があります (薬剤師) 		<ul style="list-style-type: none"> ・ 生理用ナプキン(夜用)を購入してください ・ 午前中に排便の状態を看護師にお知らせください 		<ul style="list-style-type: none"> ・ 希望時、痛み止めをします ・ 痛み・その他何かあればお知らせください 		<div style="border: 1px solid black; padding: 5px;"> <p>■退院指導■</p> <ul style="list-style-type: none"> ・ 医師より 治療内容の概略・症状・退院後の日常生活指導があります。 ・ 次回受診日 月 日() 時 分 担当医() </div>						<ul style="list-style-type: none"> ・ 婦人科癌患者の会「あしたの会」紹介 	<ul style="list-style-type: none"> ・ 退院時の指導があります ・ リンパ浮腫に対する指導をします  	<ul style="list-style-type: none"> ・ 再度退院日を確認します

この計画は現時点のもので、病状によって治療・看護の内容を変更します。変更があれば、その都度説明させていただきます。不安なこと・心配なことがあればお申し出ください。