









# 入院診療看護計画表（腋臭症手術）

病棟 病室 号 氏名( ) ( ) ( ) ( ) 様 担当医 ( ) ( ) ( ) ( ) 看護師 ( ) ( ) ( ) ( )

項目	病日 / ( )		/ ( )		/ ( )		/ ( )		/ ( )	
	入院当日 手術当日		入院2日目		入院3日目		入院4日目		入院5日目	
	術前		術後		術後1日目		術後2日目		術後3日目	
目標										
予定	<ul style="list-style-type: none"> <li>点滴があります </li> </ul>		<ul style="list-style-type: none"> <li>創部にチューブが入ります</li> </ul>		<ul style="list-style-type: none"> <li>抗生剤を飲みます(3日間) (飲み切り終了) </li> <li>創部のチェックをします </li> </ul>		<ul style="list-style-type: none"> <li>自己処置をしてもらいます シャワーで創部を自己洗浄し シャワー後、ぬり薬を塗ります 汚れが気になる場合はガーゼを当てます</li> </ul>		<ul style="list-style-type: none"> <li>創部のチューブを抜きます </li> </ul>	
食事	<ul style="list-style-type: none"> <li>食事・水分を取ることができます</li> </ul>  <div style="border: 1px solid black; padding: 2px; display: inline-block;">制限なし</div>									
活動	<ul style="list-style-type: none"> <li>制限はありません </li> </ul>		<ul style="list-style-type: none"> <li>腕を90°以上挙げないでください (術後7日目まで)</li> </ul>							
清潔							<ul style="list-style-type: none"> <li>午後からシャワーができます </li> </ul>			
説明指導	<ul style="list-style-type: none"> <li>入院までの経過をお聞きます</li> <li>入院のご案内をします</li> <li>手術及びその後の説明をします</li> <li>(入院中) 薬についての説明があります (薬剤師)</li> </ul>				<div style="border: 2px solid black; border-radius: 15px; padding: 10px;"> <p>■退院指導■</p> <ul style="list-style-type: none"> <li>退院翌日から入浴できます</li> <li>脇を強く圧迫しないでください</li> <li>腕を90°以上挙げないでください</li> <li>シャワー後、軟膏を塗ってください</li> <li>汚れが気になる場合は、ガーゼを当ててください</li> </ul> </div>				<ul style="list-style-type: none"> <li>退院時の指導があります </li> </ul>	