

















入院診療看護計画表（肺区域切除・肺葉切除術）

病棟 病室 号 氏名（ ） 様 担当医（ ）（ ）（ ） 看護師（ ）

項目	病日	入院当日	入院2日目	入院3日目	入院4日目	入院5日目	入院6～7日目	入院8日目	入院9日目
	手術前日	手術当日		術後1日目	術後2日目	術後3日目	術後4～5日目	術後6日目	術後7日目
		術前	術後						
予定	<ul style="list-style-type: none"> 手術をする部位の毛剃りをします 左右どちらを手術するかわかるように、しるしをつけます 採血があります 	<ul style="list-style-type: none"> 手術が午後の場合、点滴があります  	<p>ICUに入室します</p> <ul style="list-style-type: none"> 点滴があります 心電図モニターをつけます 酸素吸入をします 手術をしたところに管が入っています（胸腔ドレーン） 尿を出すための管が入っています 胸部レントゲン撮影があります  	<p>ICUを退室します</p> <ul style="list-style-type: none"> 痰を出しやすくする吸入をします（3回/日） 尿管を抜きます 創部の観察をします  胸部レントゲン撮影があります 採血があります 	<ul style="list-style-type: none"> 胸部レントゲン結果・排液量により管を抜きます 胸部レントゲン撮影があります 採血があります  	<ul style="list-style-type: none"> 問題がなければ退院できます  			
リハビリ	<ul style="list-style-type: none"> リハビリがあります 			<ul style="list-style-type: none"> リハビリがあります 					
食事	<ul style="list-style-type: none"> 夕食まで食事ができます 21時以降は食べられません（水分はとれます） 	<ul style="list-style-type: none"> 食べられません ※水分は手術3時間前までとれます （ : まで）  	<ul style="list-style-type: none"> ※水分は手術終了3時間後よりとれます （ : より） 	<ul style="list-style-type: none"> 朝から食事ができます  					
活動	<ul style="list-style-type: none"> 制限はありません  		<ul style="list-style-type: none"> 状態によっては、起き上がれます  	<ul style="list-style-type: none"> 看護師と一緒に歩く練習をします  	<ul style="list-style-type: none"> 歩行できます 				
清潔	<ul style="list-style-type: none"> シャワーができます  	<ul style="list-style-type: none"> 手術着に着替えます  血栓予防のストッキングをはきます 		<ul style="list-style-type: none"> 看護師が体をお拭きします  ストッキングを脱ぎます 	<ul style="list-style-type: none"> シャワーができます（管が抜けていれば） 				
説明指導	<ul style="list-style-type: none"> 手術に必要な物品の確認をします 担当医・麻酔科医が手術や麻酔について説明します 手術室看護師の説明があります （入院中）薬についての説明があります（薬剤師）  	<ul style="list-style-type: none"> 手術中、ご家族の方は病室または自宅で待機してください 貴重品、入れ歯等のご家族の方で保管してください 	<ul style="list-style-type: none"> 手術後、担当医よりご家族の方へ手術結果の説明があります 痛みがある時はいつでもお知らせください  がんばって痰は出しましょう 	<ul style="list-style-type: none"> 管やチューブを引っ張ったり、折り曲げたりしないように動く時に気をつけてください 	<ul style="list-style-type: none"> 手術後3日目以降で栄養指導があります  				

■退院指導■

- ・外来で経過を見ます
- ・シャワーができます
- ・ドレーン抜去部の抜糸がされていない場合、外来で抜糸します。
- ・受診日まで激しい運動は避けましょう
- ・* 外来受診日は退院時に説明します

この計画は現時点のもので、病状によって治療・看護の内容を変更します。変更があれば、その都度説明させていただきます。不安なこと・心配なことがあればお申し出ください。